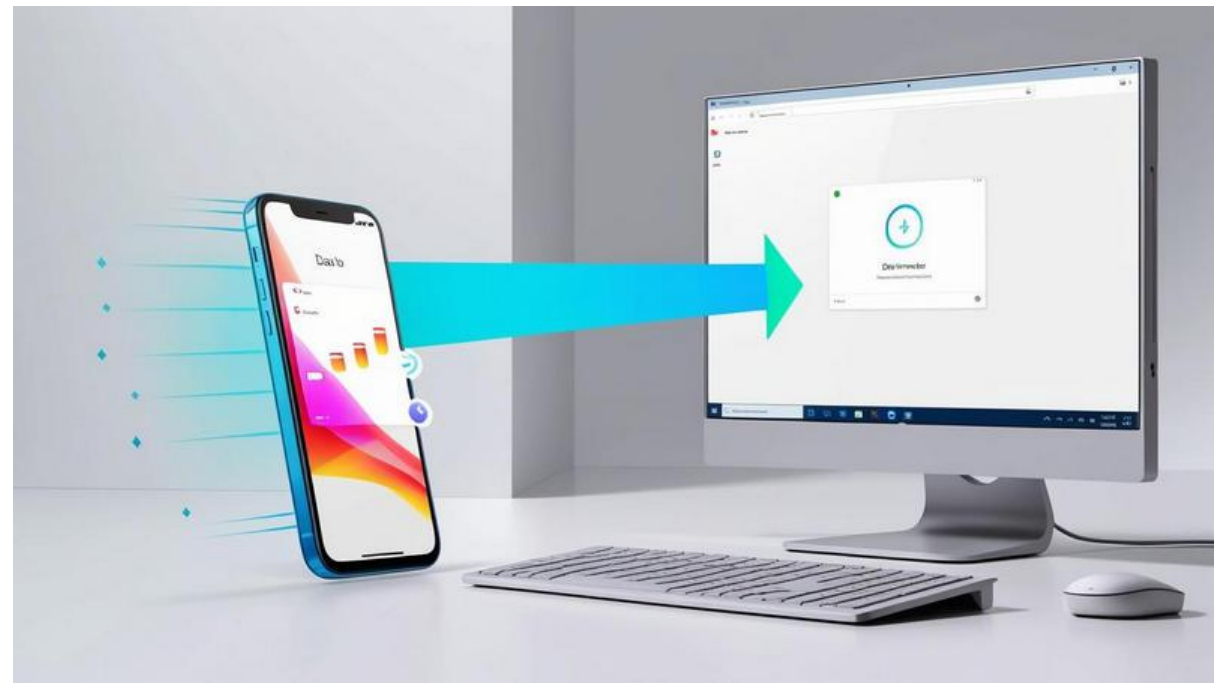


Foto's van telefoon naar pc overzetten (iPhone en Android)



Mini Computer Club Almelo

www.mcca.nl

Foto's overzetten van je telefoon naar je Windows-pc gaat niet altijd zo makkelijk als je zou wensen. Soms wordt het overzetten zomaar onderbroken, het duurt eeuwen of gaat gewoon helemaal niet.

Foto's overzetten via een internettoepassing is op een oplossing. Alleen moet je dan vaak weer eerst een account aanmaken voordat je de toepassing kunt gebruiken. Dat kan makkelijker. Veel makkelijker.



Mini Computer Club Almelo

www.mcca.nl

Thuis foto's overzetten naar je laptop of andere pc via wifi

Kun je thuis draadloos internetten met je telefoon en laptop?
Dan heb je een functionerende wifi-verbinding.
Je hebt dan alleen nog de app **LocalSend** nodig.

De app **LocalSend** moet je zowel op je telefoon alsook op je Windows-pc installeren om foto's, maar ook andere bestanden zoals video's, over te kunnen zetten.



Mini Computer Club Almelo

www.mcca.nl

LocalSend op je telefoon installeren

LocalSend laat zich op dezelfde manier installeren als iedere andere app die je ooit op je telefoon hebt geïnstalleerd.

Dat betekent dat je op een **Android telefoon**, zoals bijvoorbeeld een Samsung, de **Google Play** app opent en als zoekopdracht invoert: **LocalSend**.

Google Play zal de app vervolgens zoeken en tonen, waarna je de app kunt installeren.



Mini Computer Club Almelo

www.mcca.nl

Op de **iPhone** doe je iets vergelijkbaars. Je opent de **App Store** en typt als zoekopdracht: **LocalSend**.

Ook de App Store zal je vervolgens de app **LocalSend** tonen. Om de app op de iPhone te installeren klik je op de knop *Download*.

Zodra het downloaden en installeren voltooid is, open je de app.

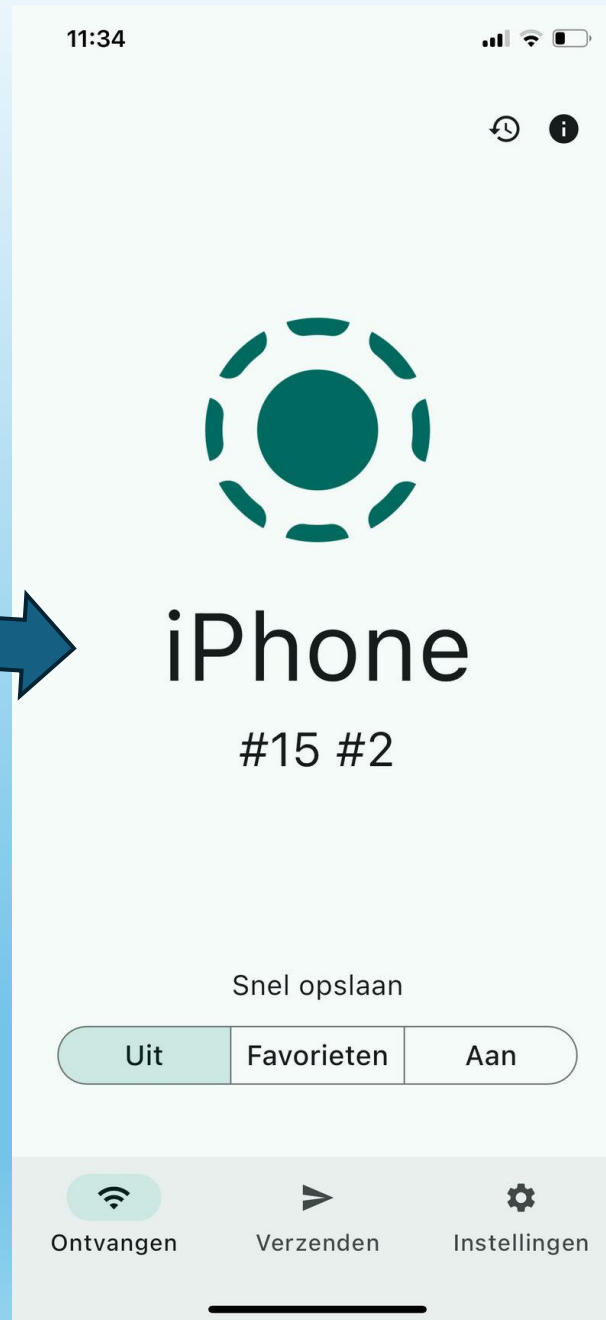
Je krijgt dan de onderstaand afbeelding te zien. Tenminste als de optie *Ontvangen* de actieve optie is.

Je maakt hem actief door erop te tikken.



Mini Computer Club Almelo

www.mcca.nl



Mini Computer Club Almelo

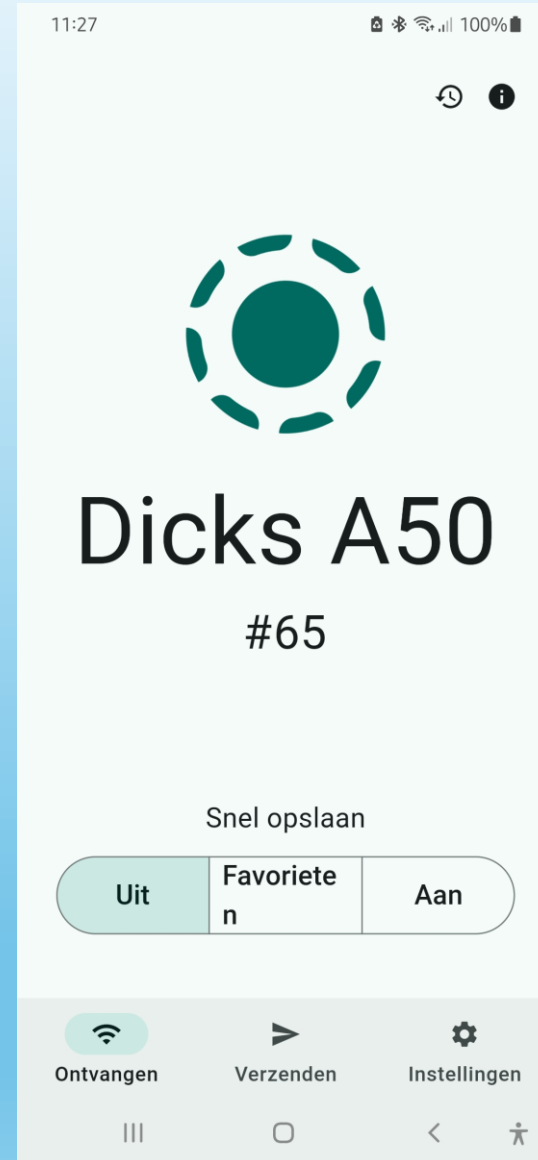

www.mcca.nl

Het zal je opvallen dat je telefoon een willekeurige naam krijgt.
Deze willekeurige naam kun je via de optie *Instellingen*, in de
categorie *Netwerk*, veranderen in een zelfgekozen naam.
In de afbeelding zie je dat ik mijn Samsung gewoon de naam *Dicks A50*
heb gegeven.
Hiermee is de app op je telefoon klaar om in gebruik genomen te
worden.



Mini Computer Club Almelo

www.mcca.nl



Mini Computer Club Almelo

www.mcca.nl

LocalSend op je pc installeren

Ook op je pc moet de app LocalSend geïnstalleerd worden om ermee te kunnen werken.

De **LocalSend** app voor je Windows-pc vind je [hier](#).



Mini Computer Club Almelo

www.mcca.nl

Via de knop *Download* op de homepage van de website kom je op de onderstaande webpagina terecht.

Klik op de knop (1) *Windows* en vervolgens op de optie (2) *EXE*.



Mini Computer Club Almelo

www.mcca.nl

← → ↻ localsend.org/nl/download ☆ 🗑️ 🌐

🌐 Nederlands

LocalSend

Downloads

1

Windows macOS Linux Android iOS

Downloads voor Windows

Gecompileerde versie

Downloaden voor offline gebruik.

2 EXE

📄 ZIP (direct uitvoerbaar)

📄 Alle versies

Pakketbeheer

Installeren via terminal.

Winget:

```
$ winget install localsend
```

Chocolatey:

```
$ choco install localsend
```

Scoop:

```
$ scoop bucket add extras
$ scoop install localsend
```

← Startpagina



Mini Computer Club Almelo

www.mcca.nl

Aansluitend wordt het installatiebestand gedownload en in de map *Downloads* op je pc geplaatst.

Je installeert **LocalSend** vervolgens op je pc door:

1. De map *Downloads* te openen in Verkenner.
2. Te dubbelklikken op het bestand *LocalSend-1.17.0-windows-x86-64.exe*.

LocalSend zal vervolgens op je computer geïnstalleerd worden.

Na de installatie kun je ook in de app op de pc via *Instellingen* je pc een vaste naam geven.



Mini Computer Club Almelo

www.mcca.nl

Hoe je foto's van je telefoon naar je pc overbrengen kunt

Zodra **LocalSend** zowel op je pc als op je telefoon staat, kun foto's gaan overbrengen van je telefoon naar je pc.



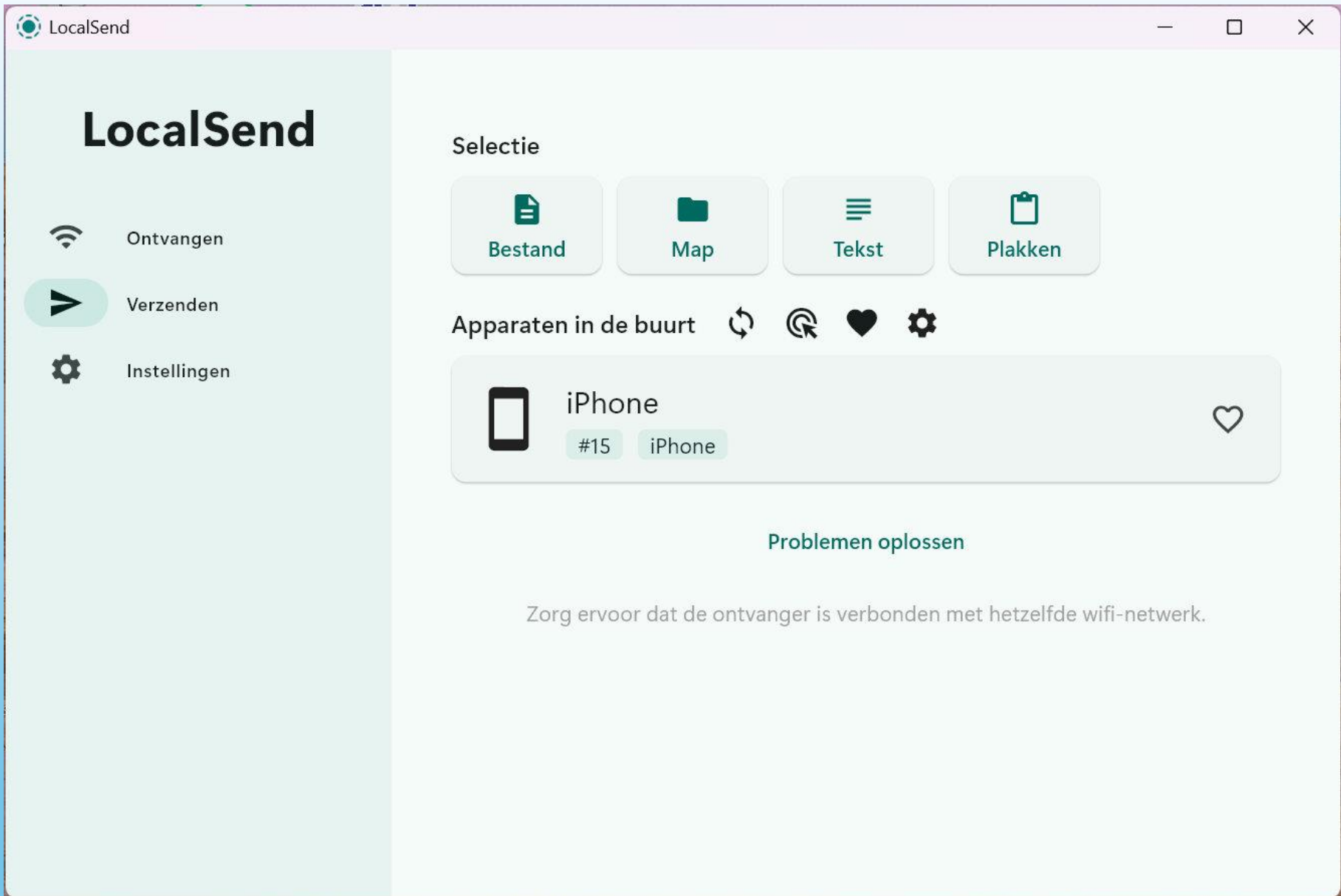
Mini Computer Club Almelo

www.mcca.nl

Dit gaat als volgt:

1. Open de app op je telefoon.
2. Start direct daarna de app op je pc.
3. Op je telefoon zal vervolgens je pc gevonden worden als apparaat dat in de buurt is. Op de pc is dat je telefoon.





Mini Computer Club Almelo

www.mcca.nl

4. Tik op je telefoon op de knop *Media*.

5. Je foto's worden nu getoond. Selecteer de foto's die je wilt overbrengen naar je pc door erop te tikken.

6. De knop *Bevestigen* zal vervolgens groen worden. Klik op de knop *Bevestigen*.

7. Je krijgt nu een overzicht te zien van de selectie die je gemaakt hebt. De knop *Toevoegen* biedt je de mogelijkheid om op het laatste moment nog foto's toe te voegen aan de selectie mocht je er één vergeten zijn.

8. Als je tevreden bent over de selectie kun je vervolgens onder *Apparaten in de buurt* tikken op je pc.

9. Op je pc zal vervolgens een melding verschijnen waarin je verteld wordt dat je telefoon je bestanden probeert te sturen. Geef toestemming om de gestuurde bestanden op je pc te laten plaatsen.



Mini Computer Club Almelo

www.mcca.nl



Dicks A50

#65 Samsung

wil een bestand naar je verzenden

⚙️ Opties

✖ Weigeren

✔ Accepteren



Mini Computer Club Almelo

www.mcca.nl

De foto's die je vanaf je telefoon hebt verstuurd, zullen vervolgens in de map *Downloads* op je pc worden geplaatst.




Mini Computer Club Almelo

www.mcca.nl



LocalSend

Bestanden ontvangen

Opslaan in map: <C:/Users/dhbee/Downloads>

 file 00000000030851f89bea1eaf97f4745f conversation id=67f65ac8-8d68-800d-bf7c-857127721d31 (1.7 MB)
Gereed

Voltooid

 Geavanceerd  Gereed



Multicomputer

www.mcca.nl

Zo makkelijk kan foto's overbrengen naar je laptop of andere
Windows-pc gaan.

En nog razendsnel ook.

Je moet er alleen wel voor zorgen dat je een niet te zwakke
verbinding met wifi hebt.

Ook moet je **LocalSend** zowel op je telefoon als op je pc direct achter
elkaar openen.

Omdat de apparaten elkaar anders mogelijk niet vinden.

Tevens moet je de app niet te lang ongebruikt open laten staan.

Want ook dan ontstaat er mogelijk een storing.



Mini Computer Club Almelo

www.mcca.nl

Mocht je problemen ondervinden dan lost het sluiten en opnieuw opstarten van de app op beide toestellen het probleem meestal op.

LocalSend is opensource software. Wat onder meer betekent dat deze software echt 100% gratis is.



Mini Computer Club Almelo

www.mcca.nl



Deze presentatie uit Personalcomputercare
werd voor MCCA bewerkt door
Dick Beekman



Mini Computer Club Almelo

www.mcca.nl