

# Whatsapp

op

# Desktop of Laptop

Henk Bleecke



**MINI COMPUTER CLUB ALMELO**



# WhatsApp op de computer gebruiken



Aangemeld blijven



Gepriegel met die kleine smartphonetoetsjes zat? Met een desktop of laptop in de buurt kan whatsappen net zo goed.

Bovendien kunt U gemakkelijk schakelen tussen gesprekken en als u aan het werk bent kunt u WhatsApp gewoon op de desktop/laptop open laten staan.

Een ander voordeel is dat u direct toegang hebt tot bestanden op de computer. Wil je foto's of video's versturen die op je desktop/laptop staan, dan kunt u dat dus direct via de desktopversie van de chat-app doen. En andersom geldt hetzelfde: de video's en foto's die u ontvangt van anderen, kunt u meteen opslaan op uw desktop/laptop.



**MINI COMPUTER CLUB ALMELO**



## Wat heb je nodig?

U gebruikt whatsapp via de internetbrowser op uw desktop/laptop. De app moet natuurlijk ook wel op uw telefoon staan.

## Verbinding maken

Maak op de computer een verbinding met Whatsapp Web. De smartphone moet wel in de buurt zijn.

Verbinding maak je zo:

- Ga naar de website *web.whatsapp.com*.
- U ziet de zwart-witte QR-code. Het vinkje bij *Aangemeld blijven* moet u verwijderen. Doet u dit niet, dan kan iedereen die Whatsapp Web opent, namens u chatten.



Aangemeld blijven

**MINI COMPUTER CLUB ALMELO**



- Neem uw telefoon en open de app Whatsapp.
- Tik op een Android telefoon rechtsboven op het pictogram van de drie puntjes > **WhatsApp Web**.
- Tik op de Iphone op **Instellingen >Whats App Web/Desktop>Koppel een apparaat>Ok**.
- Scan met de telefoon de QR-code op het computerscherm. Richt de camera op de code, net alsof u een foto neemt.
- De code kan zijn verdwenen onder een groene melding. Klik dan op de melding om de code opnieuw te laden. Scan dan opnieuw.

Het hoofdvenster van WhatsApp opent. Hieronder ziet u een voorbeeld. Er staan natuurlijk wel andere personen/gesprekken op.



**MINI COMPUTER CLUB ALMELO**





## Zorg dat uw telefoon verbonden blijft

WhatsApp maakt verbinding met uw telefoon om berichten te synchroniseren. Verbind uw telefoon met wifi om het mobiel dataverbruik te verminderen.

WhatsApp is beschikbaar voor Windows. [Hier downloaden.](#)



# MINI COMPUTER CLUB ALMELO



## Gesprek beginnen

Klik op een van de gevoerde gesprekken om met deze persoon te chatten. Scrol eventueel naar beneden om nog meer gesprekken te zien. Zo start u een nieuwe chat:

- Klik op de knop '*Nieuwe chat*' 
- Een lijst met contactpersonen opent. Klik op de naam van degene waarmee u wilt appen.
- Rechts ziet u een gespreksvenster. Hierin staan eerdere berichten van uw gesprekspartner. Bovenin de naam en een profielfoto. Klik onderin het venster en type een bericht.
- *Type een bericht*
- Druk op de *Entertoets* op het toetsenbord om het bericht te verzenden.

Het bericht is verzonden. Bij het verzonden bericht ziet u net als op de smartphone een vinkje.



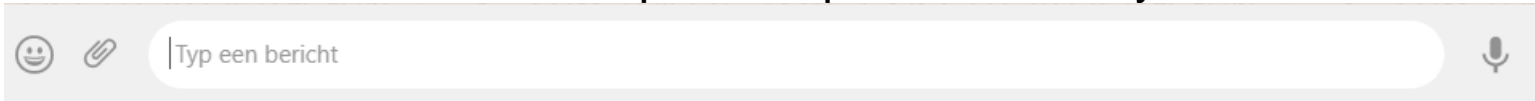
**MINI COMPUTER CLUB ALMELO**



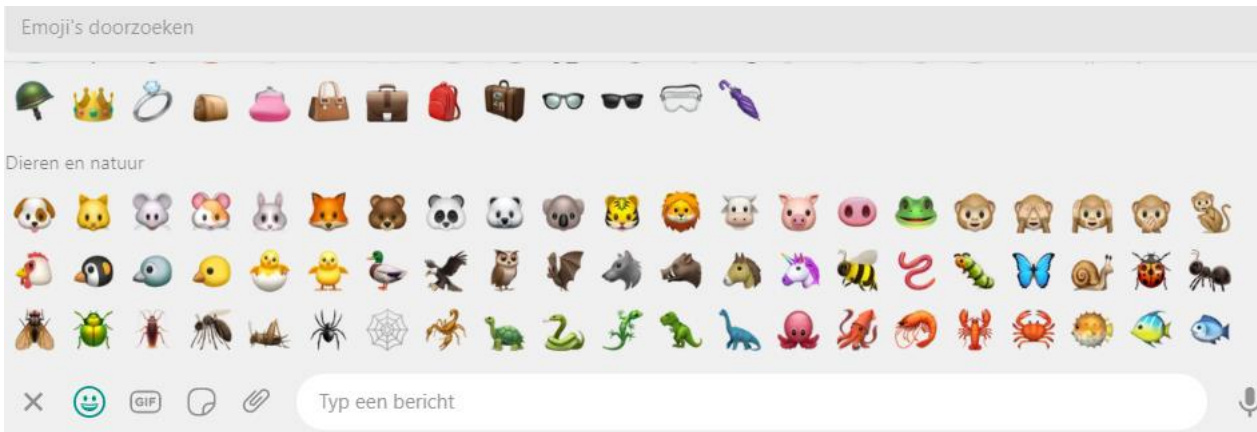
# Emoticons invoegen

Smileys en andere emoticons uit WhatsApp zijn ook op de desktop/laptop te gebruiken. Een emoticon toevoegen aan een bericht gaat zo:

- Klik links van het bericht op de knop met de smiley



- Een lijst met emoticons opent. Klik op een van de tabbladen om de daarbij behorende emoticons te zien.



- Scrol door de lijst om ook de onderste te zien.
- Klik op de emoticon om deze toe te voegen aan het bericht.



**MINI COMPUTER CLUB ALMELO**




- Type de rest van het bericht.
- Klik rechts op de verzendknop



## Een foto versturen

U kunt ook bestanden vanaf de desktop/laptop via WhatsApp web versturen. Dit gaat zo:

- Klik op een chat.
- Klik op de knop bijvoegen



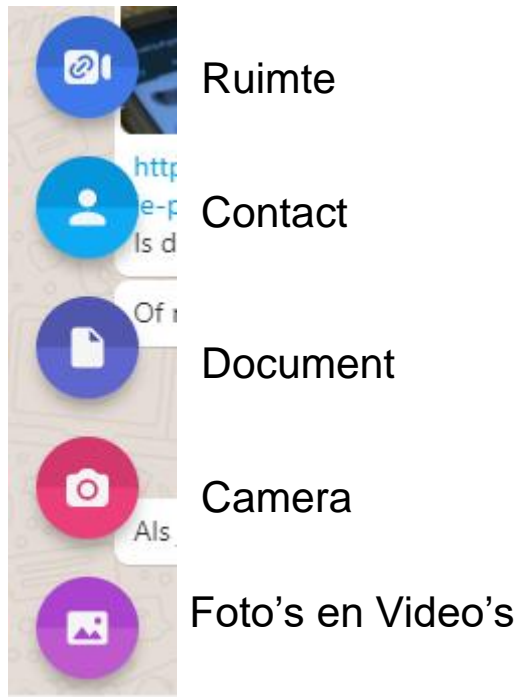
- Er verschijnen onder elkaar 5 knoppen. De onderste is voor het invoegen van foto's en video's.



**MINI COMPUTER CLUB ALMELO**







- De verkenner opent. Blader naar de juiste map.
- Dubbelklik op de gewenste foto.
- De foto verschijnt in WhatsApp.
- Type onder de foto een tekst en klik op de knop verzenden.

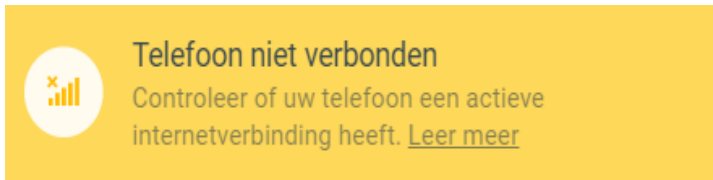


**MINI COMPUTER CLUB ALMELO**



# Een vreemde melding!

Soms kan WhatsApp Web tijdens het appen melden dat de telefoon niet is verbonden. Meestal helpt het dan om WhatsApp op de telefoon te openen.



## Afmelden

Wanneer u klaar bent met WhatsApp Web moet u zich nog wel even afmelden. Anders kunnen andere mensen die uw desktop/laptop gebruiken in uw WhatsApp gesprekken.

- Klik rechts van uw profielfoto op de knop *'Menu'*: de knop met drie puntjes.
- Klik op *'Afmelden'*.

U bent uitgelogd op de interneteditie van WhatsApp. De App op de telefoon werkt nog wel gewoon.



**MINI COMPUTER CLUB ALMELO**

